

Respirátor REFIL 810
Filtrační polomaska proti částicím
EN 149:2001+A1:2009 FFP1 NR



Respirátor REFIL 810 je určen k ochraně uživatele proti vdechování **pevných částic a kapalných aerosolů nepřevyšujících 4-násobek NPK/PEL.**

Respirátor nechrání proti plynům a ve vzduchu s nižším obsahem kyslíku než 17%. Nesmí být použit k ochraně v prostředích, kde není známo složení a koncentrace škodlivin v ovzduší.

Před použitím čtěte návod k použití, prověřte, zda respirátor není poškozený a při nasazování respirátoru na obličej postupujte podle návodu.

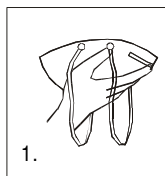
Respirátor je určen pro jednorázové použití, nečistí se, doba použití je závislá na prašné koncentraci na pracovišti a aktivitě uživatele.

Respirátor musí být vyměněn, jestliže:

- prach pronikl respirátorem a bylo zjištěno znečištění, pach nebo jiný příznak průniku škodlivin respirátorem
- došlo k podstatnému zvýšení dýchacího odporu

Respirátor musí být uchován v suchém prostředí při teplotách -5 až +40 °C.

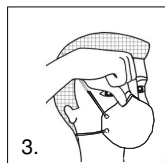
Návod k nasazení respirátoru:



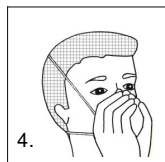
1. Uchopte respirátor podle obrázku.



2. Přiložte k obličejí nosní výztuhou nahoru a přetáhněte upínací pásky přes hlavu.



3. Dotvarujte nosní výztuhu podle tvaru nosu stlačením mezi prsty.



4. Prověřte těsnost respirátoru: Silně se nadechněte. Jestliže zjistíte pronikání vzduchu mezi respirátorem a obličejem, zlepšení těsnosti dosáhnete:

- posunutím respirátoru do vhodnější polohy
- úpravou vytvarování nosní výztuhy
- posunutím upínacích pásek na hlavě do vhodnější polohy

Zlepšení těsnosti dosáhnete:

- posunutím respirátoru na obličejí do vhodnější polohy
- úpravou vytvarování nosní výztuhy
- posunutím upínacích pásek do vhodnější polohy

Požadavky na těsnost pravděpodobně nebudou splněny, jestliže má uživatel na dosedací ploše těsnící linie respirátoru.

Výrobce: REFIL, s.r.o., Karlovy Vary